

**MT MULTIMEDIA ARREDI - ARREDI PROFESSIONALI MULTIMEDIALI**

20822 - SEVESO - MB Via G. Rossini 13 - Tel. 0362-550977

MELAMINICO CERTIFICABILE IGNIFUGO - COLORE GRIGIO 475

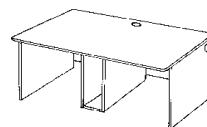
multimediaoffice@libero.it

DAL 01-08-2020

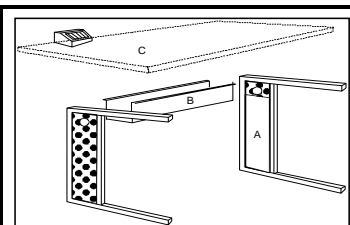
tinta legno NON IGNIFUGHE + 6%**TRASP. 7%**

CODICE	POSTAZIONI PER MONITOR IN APPOGGIO	DIMENSIONI L x P x H-mm.	
	POSTAZIONI DOCENTE		
MT-C-01	Cattedra con cass. 3/c e vano per unità CPU DX - SX	1400 x 800x 735	
MT-C-02	Cattedra con cass. 3/c e vano per unità CPU DX - SX	1600 x 800 x 735	
MT-C-03	Cattedra con cass. 3/c e vano per unità CPU DX - SX	1800 x 800 x 735	
MT-C-04	Cattedra con cass. 3/c e vano per unità CPU DX - SX	2000 x 800 x 735	
1 - BOX	Retro box CPU ispezionabile con chiave	IN AGGIUNTA	
2 - BOX	Anta di chiusura anteriore per box CPU con chiave	IN AGGIUNTA	
R-1-BOX	Ripiano x box CPU fisso	IN AGGIUNTA	
R-E-1	Ripiano per box CPU estraibile	IN AGGIUNTA	
MT-C-40	Cattedra con mobile multimed. vano CPU e 2 piani estraib. DX-SX	1600 x 800 x 735	
MT-C-41	Cattedra con mobile multimed. vano CPU e 2 piani estraib. DX-SX	1800 x 800 x 735	
MT-C-42	Cattedra con mobile multimed. vano CPU e 2 piani estraib. DX-SX	2000 x 800 x 735	
R-1-MU	Retro unico ispezionabile	IN AGGIUNTA	
H - BOX	Anta di chiusura anteriore per box CPU con chiave	IN AGGIUNTA	
2 - CONT	Anta anteriore chiusura con chiave per contenitore multimediale	IN AGGIUNTA	
			Vano CPU UTILE 262 - RIPIANI 500
MT-C-90	Cattedra 2 cass.e vano CPU-Chiave 1° CASS.	1600 x 800 x 735	
MT-C-91	Cattedra 2 cass. e vanoCPU-Chiave 1° CASS.	1800 x 800 x 735	
R-1-MU	Retro unico ispezionabile	IN AGGIUNTA	
	Largh. Contenit. mm. 730 - Vano CPU utile 262		
MT-ZC-01	Cattedra postazione docente	1600 x 800 x 735	
MT-ZC-03	Cattedra postazione docente	1800 x 800 x 735	
MT-C-30	Cattedra con cont. multimed. later. 2 piani estr. e box per CPU	1600 x 800 x 735	
MT-C-31	Cattedra con cont. multimed. later. 2 piani estr. e box per CPU	1800 x 800 x 735	
MT-C-32	Cattedra con cont. multimed. later. 2 piani estr. e box per CPU	2000 x 800 x 735	
MT-C-33	Cattedra con cont. multimed. later. 2 piani estr. e box per CPU	2200 x 800 x 735	
1 - BOX	Retro box CPU ispezionabile con chiave	IN AGGIUNTA	
2 - BOX	Anta di chiusura anteriore per box CPU con chiave	IN AGGIUNTA	
MT-C-10	Cattedra con vano per unità CPU DX - SX	1400 x 800 x 735	
MT-C-11	Cattedra con vano per unità CPU DX - SX	1600 x 800 x 735	
MT-C-12	Cattedra con vano per unità CPU DX - SX	1800 x 800 x 735	
MT-E-11	Postazione singola per unità CPU DX-SX	900 x 800 x 735	
MT-E-12	Postazione singola per unità CPU DX-SX	1000 x 800 x 735	
MT-E-13	Postazione singola per unità CPU DX-SX	1200 x 800 x 735	
1 - BOX	Retro box CPU ispezionabile con chiave	IN AGGIUNTA	
2 - BOX	Anta di chiusura anteriore per box CPU con chiave	IN AGGIUNTA	
MT-E-20	Post. biposto e fiancata centr. 2 P.C. - 2 ALUNNI	1600 x 800 x 735	
MT-E-21	Post. biposto e fiancata centr. 2 P.C. - 2 ALUNNI	1800 x 800 x 735	
MT-E-22	Post. biposto e fiancata centr. 2 P.C. - 2 ALUNNI	2000 x 800 x 735	
MT-SM	Supporto metallico per CPU vano utile mm. 230 1 PZ.	IN AGGIUNTA	
MT-SR	Supporto regolabile per P.C. su ruote 1 PZ.	IN AGGIUNTA	

CODICE	POSTAZIONI ALUNNO BIPOSTO	DIMENSIONI L x P x H-mm.
	POSTAZIONI ALUNNO BIPOSTO CON BOX CTR.LE	
MT-E-50	Postazione biposto con 1 box CPU centrale 2 P.C. - 2 ALUNNI	1800 x 800 x 735
MT-E-51	Postazione biposto con 1 box CPU centrale 2 P.C. - 2 ALUNNI	2000 x 800 x 735
MT-E-52	Postazione biposto con 1 box CPU centrale 2 P.C. - 2 ALUNNI	2200 x 800 x 735
MT-E-53	Postazione biposto con 1 box CPU centrale 2 P.C. - 2 ALUNNI	2400 x 800 x 735
MT-TE1	Piano tastiera estraibile su guide cassetto 2 pz-H. 60 mm.	Vano box P.C. 462

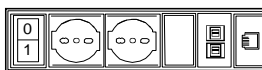
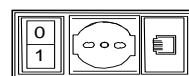


POSTAZIONI ELETTRIFICATE		
MT-PHL-1	Postazione singola Versione TOP in laminato plastico tinta unita	1000 x 7/800 x 740
MT-PHL-2	Postazione singola Versione TOP in laminato plastico tinta unita	1200 x 7/800 x 740
MT-PHL-5	Postazione doppia Versione TOP in laminato plastico tinta unita	1400 x 7/800 x 740
MT-PHL-6	Postazione doppia Versione TOP in laminato plastico tinta unita	1600 x 7/800 x 740
MT-PHL-7	Postazione doppia Versione TOP in laminato plastico tinta unita	1800 x 7/800 x 740

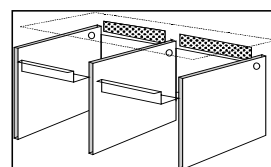


SET PRESE APPOGGIO

MT-PX-10	Set multiprese con - 1 interutt. Magneto termico 16/A-1 SCHUKO 6/15 A Bipolare- 1 RJ45
MT-PX-15	Set multiprese con - 1 interutt. Magneto Termico 16/A-1 SCHUKO 6/15 A Bipolare- 1 RJ45 - 2 USB
MT-PX-20	Set multiprese con - 1 interutt. Magneto Termico 16/A-2 SCHUKO 6/15 A Bipolare- 1 RJ45 - 2 USB

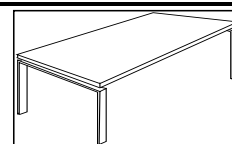


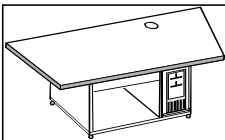
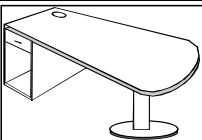
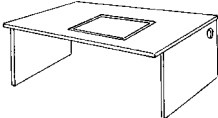

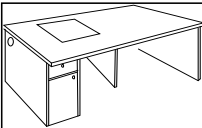
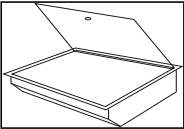

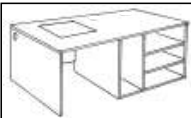
POSTAZIONI ALUNNO BIPOSTO		
MT-CFO-1	Postazione Biposto	1500 x 700 x 735
MT-CFO-10	Postazione Biposto	1600 x 700 x 735
MT-CFO-11	Postazione Biposto	1800 x 700 x 735
MT-CFO-20	Postazione Monoposto	900 x 700 x 735




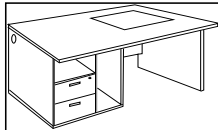
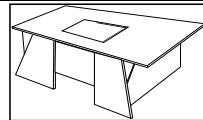
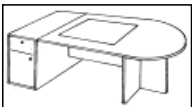
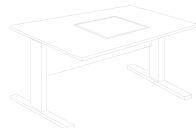
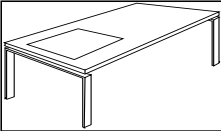


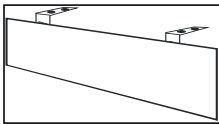
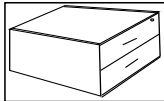
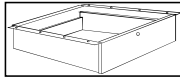
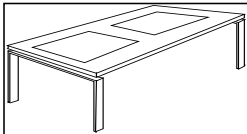

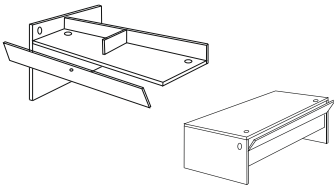
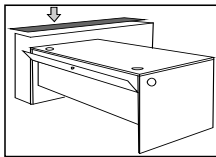
POSTAZIONI DOCENTE/ALUNNO

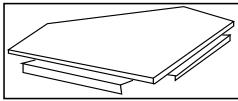

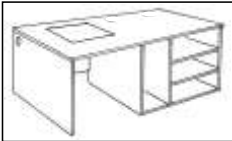
MT-KR-50	Postazione docente/alunno	1000x800x735
MT-KR-51	Postazione docente/alunno	1200x800x735
MT-KR-52	Postazione docente/alunno	1400x800x735
MT-KR-53	Postazione docente/alunno	1600x800x735
MT-KR-54	Postazione docente/alunno	1800x800x735
MT-AF-1	Supporto per CPU su ruote regolabile	



CODICE		POSTAZIONI PER MONITOR IN APPOGGIO	DIMENSIONI L x P x H-mm.	
MT-LCZ	Postazione docente		1600x800x760	
MT-LCS	Postazione docente		1800 x 800 x 735	
		POSTAZIONI PER P.C. NOTEBOOK		
		POSTAZIONI DOCENTE		
MT-FP-6	Postazione P.C. notebook con mobile laterale e 1 ripiano		900 x 800 x 735	
MT-FP-5	Postazione P.C. notebook con mobile laterale e 1 ripiano		1000 x 800 x 735	
MT-FP-4	Postazione P.C. notebook con mobile laterale e 1 ripiano		1200 x 800 x 735	
MT-FP-3	Postazione P.C. notebook con mobile laterale e 1 ripiano		1400 x 800 x 735	
MT-FP-2	Postazione P.C. notebook con mobile laterale e 1 ripiano		1600 x 800 x 735	
MT-FP-1	Postazione P.C. notebook con mobile laterale e 1 ripiano		1800 x 800 x 735	
		POSTAZIONI BIPOSTO		
MT-FP-50	Postazione per 2 P.C. notebook		1800 x 800 x 735	
MT-FP-51	Postazione per 2 P.C. notebook NO 705		1600 x 800 x 735	
		POSTAZIONI DOCENTE CON BOX		
MT-PM-R1	Cattedra per P.C. notebook DX - SX box cassetto superiore con chiave		1400 x 800 x 735	
MT-PM-R2	Cattedra per P.C. notebook DX - SX box cassetto superiore con chiave		1600 x 800 x 735	
MT-PM-R3	Cattedra per P.C. notebook DX - SX box cassetto superiore con chiave		1800 x 800 x 735	
		BOX per NOTEBOOK		
MT-TT	Box per P.C. NOTEBOOK con ribalta e chiave		565x510x140	
MT-TT-1	Box per P.C. NOTEBOOK con ribalta e chiave		705x510x140	
		POSTAZIONI PER P.C. NOTEBOOK		
MT-FP-40	Postazione P.C. notebook con cass. 3/C e vano sup.		1400 x 800 x 735	
MT-FP-41	Postazione P.C. notebook con cass. 3/C e vano sup.		1600 x 800 x 735	
MT-FP-42	Postazione P.C. notebook con cass. 3/C e vano sup.		1800 x 800 x 735	
MT-FP-43	Postazione P.C. notebook con cass. 3/C e vano sup.		1200 x 800 x 735	
		POSTAZIONI PER P.C. NOTEBOOK		
		POSTAZIONI DOCENTE		
MT-PM-20	Postazione P.C. notebook con contenitore		1600 x 800 x 735	
MT-PM-21	Postazione P.C. notebook con contenitore		1800 x 800 x 735	
MT-PM-22	Postazione P.C. notebook con contenitore		2000 x 800 x 735	
	Vano CPU UTILE 262 - RIPIANI 500			

CODICE	POSTAZIONI DOCENTE	DIMENSIONI L x P x H-mm	
MT-PM-R1	Cattedra p.c. Notebook con box P.C. e cassetto con chiave	1400 x 800 x 735	
MT-PM-R2	Cattedra p.c. Notebook con box P.C. e cassetto con chiave	1600 x 800 x 735	
MT-PM-R3	Cattedra p.c. Notebook con box P.C. e cassetto con chiave	1800 x 800 x 735	
MT-PM-R4	Cattedra con cass. 3/c e contenit. multim. a 2 piani estr.	2000 x 800 x 735	
MT-PM-10	Postazione P.C. notebook con contenitore e box CPU	1600 x 800 x 735	Vano CPU UTILE 262 - RIPIANI 500
MT-PM-11	Postazione P.C. notebook con contenitore e box CPU	1800 x 800 x 735	
MT-PM-12	Postazione P.C. notebook con contenitore e box CPU	2000 x 800 x 735	
1 - BOX	Retro box CPU ispezionabile con chiave	IN AGGIUNTA	
2 - BOX	Anta di chiusura anteriore per box CPU con chiave	IN AGGIUNTA	
MT-ST-10	Postazione P.C. notebook con cass. 3/c con vano sup. e box	1600 x 800 x 735	
MT-ST-11	Postazione P.C. notebook con cass. 3/c con vano sup. e box	1800 x 800 x 735	
MT-ST-12	Postazione P.C. notebook con cass. 3/c con vano sup. e box	2000 x 800 x 735	
MT-DC-50	Postazione P.C. notebook con cass. 2/C e vano	1600 x 800 x 735	
MT-DC-51	Postazione P.C. notebook con cass. 2/C e vano	1800 x 800 x 735	
MT-ZC-50	Postazione P.C. notebook	1600 x 800 x 735	
MT-ZC-51	Postazione P.C. notebook	1800 x 800 x 735	
POSTAZIONI PER P.C. NOTEBOOK			
MT-BH-01	Postazione P.C. notebook	1500 x 800 x 735	
MT-BH-02	Postazione P.C. notebook	1700 x 800 x 735	
	Box da mm. 300 con cassetto e anta - vano seduta mm. 800/1000 Disponibile con box DX - SX		
STRUT. MET. CANALIZZ. COL. ALLUMINIO x NOTEBOOK			
MT-PM-1	Postazione P.C. notebook	1800 x 7/800 x 735	
MT-PM-2	Postazione P.C. notebook	1600 x 7/800 x 735	
MT-PM-3	Postazione P.C. notebook	1400 x 7/800 x 735	
MT-PM-4	Postazione P.C. notebook	1200 x 7/800 x 735	
MT-PM-5	Postazione P.C. notebook	1000 x 7/800 x 735	
MT-PM-6	Postazione P.C. notebook - SOLO MT-TT	900 x 7/800 x 735	
POSTAZIONI PER P.C. NOTEBOOK			
STRUT. MET. CANALIZZ. COL. ALLUMINIO			
MT-K-1	Postazione alunno per P.C. NOTEBOOK	1000 x 800 x 735	
MT-K-2	Postazione alunno per P.C. NOTEBOOK	1200 x 800 x 735	
MT-K-3	Postazione alunno per P.C. NOTEBOOK	1400 x 800 x 735	
MT-K-4	Postazione alunno per P.C. NOTEBOOK	1600 x 800 x 735	
MT-K-5	Postazione alunno per P.C. NOTEBOOK	1800 x 800 x 735	

CODICE	PANNELLO FRONTALE per MT-K	DIMENSIONI L x P x H-mm	
MT-KP-1	Modesty panel per L. 800	H. 450	
MT-KP-2	Modesty panel per L. 1000	H. 450	
MT-KP-3	Modesty panel per L. 1200	H. 450	
MT-KP-4	Modesty panel per L. 1400	H. 450	
MT-KP-5	Modesty panel per L. 1600	H. 450	
MT-KP-6	Modesty panel per L. 1800	H. 450	
CASSETTIERE			
MT-KK-40	Cassettiera 2/c chiusura sul 1° cassetto	450x500x330 H.	
MT-KK-SE	Chiusura centralizzata		
MT-KK-41	Cassettiera 1/c chiusura sul 1° cassetto e vano inf.		
MT-KK-42	Cassetto singolo con chiave e strutt. metallica	450 x 460 x 170	
POSTAZIONI BIPOSTO STRUTTURA METALLICA COLORE ALLUMINIO			
MT-K-60	Postazione per 2 P.C. NOTEBOOK	1600 x 800 x 735	
MT-K-61	Postazione per 2 P.C. NOTEBOOK	1800 x 800 x 735	
POSTAZIONI INFORMATICA DI BASE MODELLO ECO C/PIANO INFERIORE			
MT-CO-1	Postazione cattedra per 1 P.C.	1500 x 700 x 735	
MT-CO-10	Postazione cattedra e alunno biposto	1600 x 700 x 735	
MT-CO-11	Postazione cattedra e alunno biposto	1800 x 700 x 735	
MT-CO-20	Postazione alunno singola	900 x 700 x 735	
MT-SM	Supporto metallico per CPU vano utile mm. 230-1 PZ	IN AGGIUNTA	
MT-SR	Supporto regolabile per P.C. su ruote 1 PZ.	IN AGGIUNTA	
Cassonetto cavi ispezionabile con anta ribalta e chiave-H vano mm. 120			
MODELLO ECO SENZA PIANO INFERIORE			
MT-CT-1	Postazione cattedra per 1 P.C.	1500 x 700 x 735	
MT-CT-10	Postazione cattedra e alunno biposto	1600 x 700 x 735	
MT-CT-11	Postazione cattedra e alunno biposto	1800 x 700 x 735	
MT-CT-20	Postazione alunno singola	900 x 700 x 735	
MT-SM	Supporto metallico per CPU vano utile mm. 230-1 PZ	IN AGGIUNTA	
MT-SR	Supporto regolabile per P.C. su ruote 1 PZ.	IN AGGIUNTA	
Cassonetto cavi ispezionabile con anta ribalta e chiave-H vano mm. 120			
MT-MUH-1	Muretto per divisorio locale con passaggio cavi ispezionabile	1500/1600 x 250 x 950	
MISURE A RICHIESTA			

CODICE	ACCESSORI MOD. ECO	DIMENSIONI L x P x H-mm	
MT-CO-3	Angolare 90° smussato per cattedra con staffe	7/800 x 7/800	
MT-CO-4	Angolare 90° smussato con colonna di sost.	7/800 x 7/800	
MT-CO-5	Contenitore multimediale a 2 ripiani a giorno retro fisso	700 x 600 x 735	
MT-CO-6	Contenitore multimediale a 2 ripiani a giorno retro ispezionabile	700 x 600 x 735	
MT-CO-A	Top per cattedra unico angolo intero	1600 x 700	
POSTAZIONI CON LCD A SCOMPARSA PIASTRE FISSAGGIO LCD			
MT - PV	Piastra VESA 10 x 10		
MT-AF	2° ASTA FRIZIONATA x 22"		
MT-LCD3	DIFFERENZA x VANO LCD 650 mm. con maniglia incassata	utile LCD 570	
POSTAZIONE DOCENTE PER LCD			
MT-LCD-30	Cattedra con cass. 3/c e vano per unità CPU DX - SX	1400 x 800 x 735	
MT-LCD-31	Cattedra con cass. 3/c e vano per unità CPU DX - SX	1600 x 800 x 735	
MT-LCD-32	Cattedra con cass. 3/c e vano per unità CPU DX - SX	1800 x 800 x 735	
MT-CH	Chiusura ribalta monitor con chiave x 1 LCD	IN AGGIUNTA	
1 - BOX	Retro box CPU ispezionabile con chiave	IN AGGIUNTA	
2 - BOX	Anta di chiusura anteriore per box CPU con chiave	IN AGGIUNTA	
R-1-BOX	Ripiano x box CPU fisso	IN AGGIUNTA	
R-E-1	Ripiano per box CPU estraibile	IN AGGIUNTA	
MT-LCD-40	Cattedra con cont. multimediale laterale a 2 piani estr. e box CPU	1600 x 800 x 735	
MT-LCD-41	Cattedra con cont. multimediale laterale a 2 piani estr. e box CPU	1800 x 800 x 735	
MT-LCD-42	Cattedra con cont. multimediale laterale a 2 piani estr. e box CPU	2000 x 800 x 735	
1 - BOX	Retro box CPU da mm. 800 ispezionabile con chiave	IN AGGIUNTA	
2 - BOX	Anta di chiusura anteriore per box CPU con chiave	IN AGGIUNTA	
R-1-BOX	Ripiano x box CPU fisso	IN AGGIUNTA	
R - MU-1	Retro box ispezionabile con chiave	IN AGGIUNTA	
1 - CONT	Anta anteriore chiusura con chiave per contenitore multimediale	IN AGGIUNTA	
MT-CH	Chiusura ribalta monitor con chiave x 1 LCD	IN AGGIUNTA	

CODICE	POSTAZIONE DOCENTE PER LCD	DIMENSIONI
		L x P x H-mm
MT-LCD-H1	Cattedra con box CPU DX - SX cassetto superiore con chiave	1400 x 800 x 735
MT-LCD-H2	Cattedra con box CPU DX - SX cassetto superiore con chiave	1600 x 800 x 735
MT-LCD-H3	Cattedra con box CPU DX - SX cassetto superiore con chiave	1800 x 800 x 735

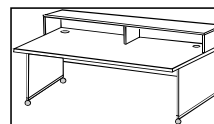


MT-LCD-80	Cattedra con cont. multimediale laterale a 2 piani estr. e box CPU	1600 x 800 x 735
MT-LCD-81	Cattedra con cont. multimediale laterale a 2 piani estr. e box CPU	1800 x 800 x 735
MT-LCD-82	Cattedra con cont. multimediale laterale a 2 piani estr. e box CPU	2000 x 800 x 735
	Contenitore laterale da mm. 500 - Box da mm. 300	
MT-CH	Chiusura ribalta monitor con chiave x 1 LCD	IN AGGIUNTA
1 - BOX	Retro box CPU ispezionabile con chiave	IN AGGIUNTA
2 - BOX	Anta di chiusura anteriore per box CPU con chiave	IN AGGIUNTA
R-1-BOX	Ripiano x box CPU fisso	IN AGGIUNTA
R-E-1	Ripiano per box CPU estraibile	IN AGGIUNTA
MT-CB-40	Cattedra con cass. 3/c e vano superiore	1400 x 800 x 735
MT-CB-41	Cattedra con cass. 3/c e vano superiore	1600 x 800 x 735
MT-CB-42	Cattedra con cass. 3/c e vano superiore	1800 x 800 x 735
MT-CB-43	Cattedra con cass. 3/c e vano superiore	1200 x 800 x 735



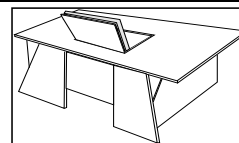
POSTAZIONI PER MONITOR IN APPOGGIO

MT-ZX-10	Cattedra docente con alzata SU RUOTE	1200 x 700 x 735
MT-ZX-11	Alzatina per postazione	1200x300x325
MT-ZX-15	Postazione cattedra mobile	1400x700x725
MT-SX-15	Alzata	1400x300x325

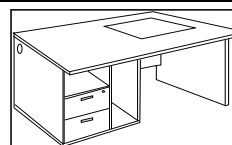


POSTAZIONE DOCENTE PER LCD

MT-ZC-10	Postazione P.C. portatile per LCD con box per CPU	1600 x 800 x 735
MT-ZC-12	Postazione P.C. portatile per LCD con box per CPU	1800 x 800 x 735





MT-LCD-10	Postazione P.C. per LCD con cass. 2/C e vano CPU	1600 x 800 x 735
MT-LCD-11	Postazione P.C. per LCD con cass. 2/C e vano CPU	1800 x 800 x 735
	Mobile laterale da mm. 730-Vano P.C. 262 mm. UTILE	




MT-SH-01	Postazione docente per 1 LCD	1500 x 800 x 735
MT-SH-02	Postazione docente per 1 LCD	1700 x 800 x 735
	Box da mm. 300 con cassetto e anta - vano seduta mm. 800/1000 Disponibile con box DX - SX	



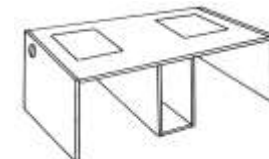
CODICE	POST. SINGOLA-DOPPIA PER LCD	DIMENSIONI	
		L x P x H-mm	
MT-LCD-01E	Postazione monoposto con ribalta per 1 LCD	900 x 800 x 735	 
MT-LCD-02E	Postazione monoposto con ribalta per 1 LCD	1000 x 800 x 735	
MT-LCD-03E	Postazione monoposto con ribalta per 1 LCD	1200 x 800 x 735	
MT-CH	Chiusura ribalta monitor con chiave x 1 LCD	IN AGGIUNTA	
MT-SR	Supporto regolabile su ruote per CPU 1 PZ.	IN AGGIUNTA	
MT-SM	Supporto metallico per CPU vano utile mm. 230 1 PZ.	IN AGGIUNTA	
MT - SM2	Supporto metallico per CPU 2 - PZ	IN AGGIUNTA	
MT-SR2	Supporto regolabile su ruote per CPU 2 PZ.	IN AGGIUNTA	
MT-LCD-04E	Postaz. biposto con ribalta per 1 LCD - 1 P.C. - 2 ALUNNI	1600 x 800 x 735	
MT-LCD-05E	Postaz. biposto con ribalta per 1 LCD - 1 P.C. - 2 ALUNNI	1800 x 800 x 735	
MT-LCD-07E	Postaz. biposto con ribalta per 2 LCD - 2 P.C. - 2 ALUNNI	1800 x 800 x 735	
MT-LCD-06E	Postaz. biposto con ribalta per 2 LCD - 2 P.C. - 2 ALUNNI	2000 x 800 x 735	
MT-CH-1	Chiusura ribalta monitor con chiave mappatura uguale x 2 LCD	IN AGGIUNTA	
MT-CH-2	Chiusura ribalta monitor con chiave mappatura diversa x 2 LCD	IN AGGIUNTA	

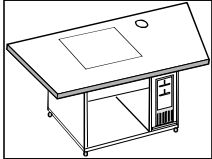
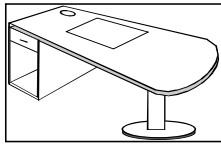
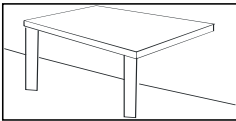
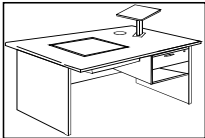
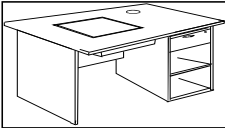
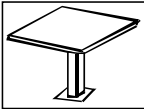
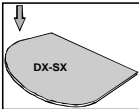
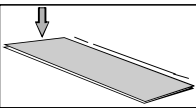
POST. SINGOLA-DOPPIA PER LCD

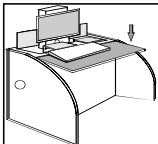
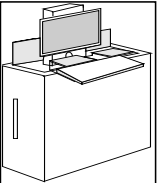
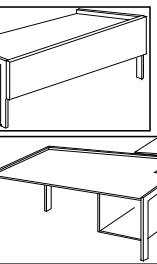
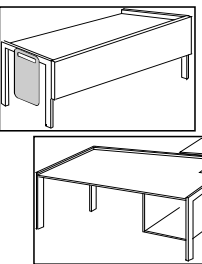
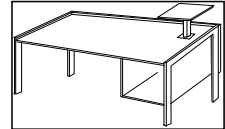
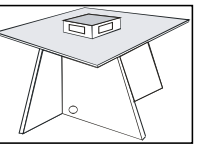
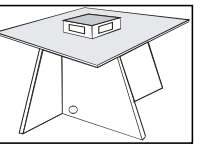
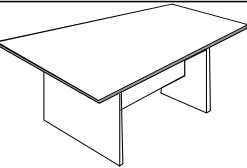
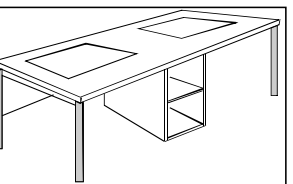
MT-LCD-11E	Postazione monoposto con ribalta per LCD e box per CPU	1000 x 800 x 735	
MT-LCD-12E	Postazione monoposto con ribalta per LCD e box per CPU	1200 x 800 x 735	
MT-LCD-11	Cattedra x 1 LCD con vano per unità CPU DX - SX	1600 x 800 x 735	
MT-LCD-11-2	Cattedra x 2 LCD SOLO 19" con vano per unità CPU DX - SX	1600 x 800 x 735	
MT-LCD-12	Cattedra x 1 LCD con vano per unità CPU DX - SX	1800 x 800 x 735	
MT-LCD-12-2	Cattedra x 2 LCD con vano per unità CPU DX - SX	1800 x 800 x 735	
MT-LCD-10E	Postazione monoposto con ribalta per 1 LCD e box per CPU	900 x 800 x 720	
MT-LCD-10	Cattedra x LCD con vano per unità CPU DX - SX	1400 x 800 x 735	
MT-CH	Chiusura ribalta monitor con chiave x 1 LCD	IN AGGIUNTA	
1 - BOX	Retro box CPU da 260 ispezionabile con chiave	IN AGGIUNTA	
2 - BOX	Anta di chiusura anteriore per box CPU da 260 con chiave	IN AGGIUNTA	
R-1-BOX	Ripiano x box CPU fisso	IN AGGIUNTA	
R-E-1	Ripiano per box CPU estraibile Vano Utile CPU mm. 262	IN AGGIUNTA	
MT-LCD-13E	Post. biposto con ribalta per LCD - box per CPU - 1 P.C. 2 alunni	1600 x 800 x 735	
MT-LCD-14E	Post. biposto con ribalta per LCD - box per CPU - 1 P.C. 2 alunni	1800 x 800 x 735	
MT-LCD-20	Postazione cattedra	1400 x 800 x 720	
MT-LCD-21	Postazione cattedra	1600 x 800 x 720	
MT-LCD-22	Postazione cattedra	1800 x 800 x 720	

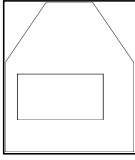
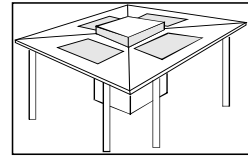
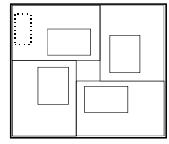

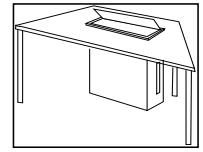
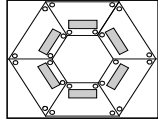
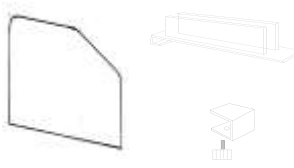
POSTAZIONI BIPOSTO PER LCD - 2 ALUNNI 2 P.C.

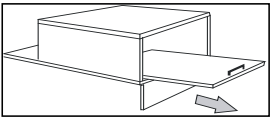
Box centrale vano utile 462 mm.

MT-LCD-20E	Postazione biposto con ribalta per 2 LCD e box per CPU	1800 x 800 x 735	
MT-LCD-21E	Postazione biposto con ribalta per 2 LCD e box per CPU	2000 x 800 x 735	
MT-LCD-22E	Postazione biposto con ribalta per 2 LCD e box per CPU	2400 x 800 x 735	
	Vano utile per 2 CPU mm. 462		
MT-CH-2	Chiusura ribalta monitor con chiave mappatura diversa x 2 LCD	IN AGGIUNTA	
MT-CH-1	Chiusura ribalta monitor con chiave mappatura uguali x 2 LCD	IN AGGIUNTA	
R-MU	Retro box CPU ispezionabile con chiave	IN AGGIUNTA	
1-CONT	Anta di chiusura anteriore per box CPU con chiave	IN AGGIUNTA	
R-3-BOX	Ripiano x box CPU fisso	IN AGGIUNTA	

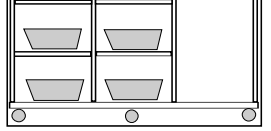
CODICE	POST. DOCENTE PER LCD	DIMENSIONI		
		L x P x H-mm		
MT-LCZ-H	Postazione P.C. LCD con box per CPU	1600 x 800 x 760		
MT-LCS-H	Postazione P.C. LCD con box per CPU e cassetto con chiave	1800 x 800 x 760		
POSTAZIONE P.C. per L.I.M.				
LIM-1	Piano per appoggio P.C. -LIM FIANCATE A COLONNA CON STAFFA	600x500x735		
LIM-2	Piano per appoggio P.C. -LIM FIANCATE A COLONNA CON STAFFA VERSIONE PIANO MELAMINICO LEGNO	800x600x735		
POSTAZIONI MULTIMEDIALI				
MT-CSH-1	VERSIONE PER LCD IN APPOGGIO senza supp. Proiettore	1400x800x735		
MT-CSH-2	VERSIONE PER LCD A RIBALTA senza supp. Proiettore	1400x800x735		
MT-CSH-3	VERSIONE PER P.C. NOTEBOOK senza supp. Proiettore	1400x800x735		
MT-CSH-10	VERSIONE PER LCD IN APPOGGIO senza supp. Proiettore	1400x800x735		
MT-CSH-20	VERSIONE PER LCD A RIBALTA senza supp. Proiettore	1400x800x735		
MT-CSH-30	VERSIONE PER P.C. NOTEBOOK senza supp. Proiettore	1400x800x735		
MT-SPH	SUPPORTO PER PROIETTORE	300x300		
MT-CSH-C	TERMINALE RIBALTABILE CURVO con supporti	300x700		
MT-CSH-D	TERMINALE RIBALTABILE RETTANGOLARE con supporti	300x700		

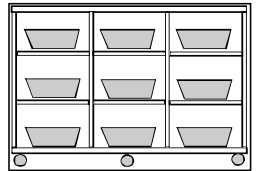

POSTAZIONI PER LCD LIFT		DIMENSIONI L x P x H-mm	
IS-8	Postazione singola con alzata a gas	900x750x720	
CHIUSURA MANUALE			
POSTAZIONE LIFT per LCD			
MT-LIFT	Contenitore alzata a gas per LCD Box per LCD elevabile a gas	600x220x720	
CHIUSURA MANUALE			
POSTAZIONI DI CONDIVISIONE			
MT-WB-114-A	Postazione multimediale	1400x700x760	
MT-WB-114-B	Postazione multimediale	1600x700x760	
MT-WB-114-C	Postazione multimediale	1800x700x760	
MT-WB-114-E	Postazione multimediale	1400x700x760	
MT-WB-114-F	Postazione multimediale	1600x700x760	
MT-WB-114-G	Postazione multimediale	1800x700x760	
MT-SPH	SUPPORTO PER PROIETTORE	300x300	
MT-SS-115-A	Postazione di condivisione a 4 posti La torretta prevede foro da mm. 60 per lato	1150x1150x740	
MT-SS-115-B	Postazione di condivisione a 4 posti La torretta prevede foro da mm. 60 per ogni lato	1150x1150x1100	
MT-ZZ 140	Postazione a trapezio	1200x800/1000x720	
MT-ZZ 141	Postazione a trapezio	1400x800/1000x720	
MT-ZZ 142	Postazione a trapezio	1600x800/1000x720	
MT-ZZ 143	Postazione a trapezio	1800x800/1000x720	
IS-5	Postazione di condivisione 2 posti con 2 LIFT contenitore centrale da mm. 300	2000x630x720	
IS-5-H	Postazione di condivisione 2 posti con box per 2 P.C. NOTEBOOK contenitore centrale da mm. 300	2000x630x720	
IS-5-B	Postazione a 2 posti per LCD in appoggio	2000 x 630 x 720	


CODICE		POSTAZIONI TOP A ISOLA	DIMENSIONI L x P x H-mm	
MT-WF-1		Postazione singola con ribalta LCD	900x1250x735	
MT-WF-1-A		Postazione singola per NOTEBOOK	900x1250x735	
MT-WF-2		Postazione singola per LCD in appoggio	900x1250x735	
MT-WF-50		Angolare di finitura		
		POSTAZIONI TOP A ISOLA		
MT-WF-3-A		Postazione 4 posti per P.C. NOTEBOOK con torretta aprib. SOLO MT-TT	2000x2000x735	
M,T-WF-4		Postazione 4 posti per P.C. LCD con torretta aprib. SOLO RIBALTE DA MM. 540-600	2000x2000x735	
MT-WF-5		Postazione 4 posti per LCD 19"	1900x1900x735	
MT-WF-6		Postazione 4 posti per LCD 22"	1900x1900x735	
MT-WF-5-A		Postazione 4 posti per P.C. NOTEBOOK SOLO MT-TT Postazione singola 1100 x 800	1900x1900x735	
IS-3		Postazione singola per LIFT Struttura in legno - Top con bordo PVC Ciliegio-Noce	1000x1000x735	
IS-4		Postazione singola per LIFT Struttura con tubolare colore ALLUMINIO Configurazione per appoggio a muro - 2 PZ Minimo	1000x1000x735	
IS-1		Postazione singola di condivisione trapezoidale con MT-LIFT	1600x800x735	
				
		PARETINE PER ECDL		
MT-PA		Struttura sul piano in acciaio verniciato COLORE GRIGIO RAL 7035 Divisorio in PVC espanso IGNIFUGO da mm. 6 in colore bianco.	750 x 6 x 470	
MT-PA-1		VARIANTE	750 x 6 x 470 DA AVVITARE	

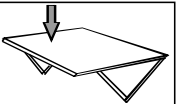
CASSETTO PER P.C. NOTEBOOK		DIMENSIONI L x P x H-mm	
MT-99	Supporto per Notebook ESTRAIBILE con ribalta di chiusura e chiave Piano estraibile maniglia e guide ad estrazione totale mm. 500	500 x 520 x 105	
MT-99/A	Supporto per Notebook ESTRAIBILE con ribalta di chiusura e chiave Piano estraibile maniglia e guide ad estrazione totale mm. 500	500 x 620 x 105	

MOBILI LAB

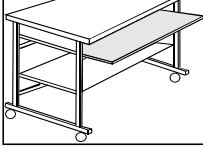
MT-WB-60	Mobile lab con 6 scomparti su ruote cassetto e anta inferiore ESLUSO VASCHETTE	1280x630x1080	
MOD. 51/A	Anta alta - chiude 3 spazi in altezza	Chiave SX	
MOD. 51/B	Anta bassa - chiude 2 spazi in altezza	Chiave SX	

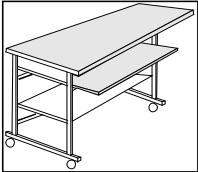
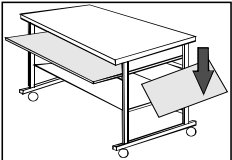
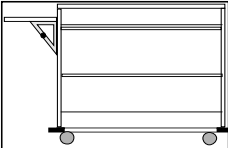
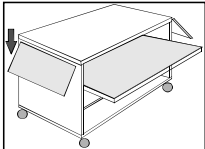
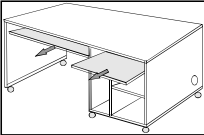


MT-WB-51	Mobile lab con 9 scomparti su ruote*con TELAIO PORTANTE	1280x630x1080	
MOD. 51/A	Anta alta - chiude 3 spazi in altezza	Chiave SX	
MOD. 51/B	Anta bassa - chiude 2 spazi in altezza	Chiave SX	
MT-WB-51/12	Mobile a 12 scomparti CON TELAIIO MET. PORTANTE	1700x630x1080	
MOD. 51/A	Anta alta - chiude 3 spazi in altezza		
MOD. 51/B	Anta bassa - chiude 2 spazi in altezza		

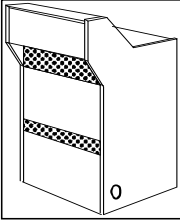
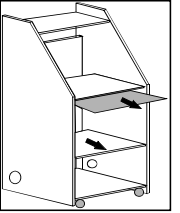
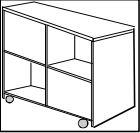
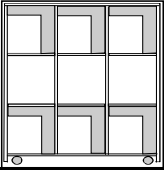

MT-WB-50	Mobile lab con 6 scomparti su ruote SENZA TELAIIO PORTANTE	860x630x1080	
MOD. 51/A	Anta alta - chiude 3 spazi in altezza	Chiave SX	
MOD. 51/B	Anta bassa - chiude 2 spazi in altezza	Chiave SX	
	ESLUSO VASCHETTE CON TELAIIO PORTANTE		

MT-WB-50R	Piano ribaltabile per WB-60-51-50	350x630	
-----------	-----------------------------------	---------	---

CARRELLI MOBILI LAB
CARRELLI MULTIFUNZIONE P.C./STAMPANTI

MT-ZX-1	Postazione mobile	850x650x830	
MT-ZX-1/A	Piano aggiuntivo inferiore		

CARRELLI MULTIFUNZIONE P.C./STAMPANTI		DIMENSIONI	
CODICE		L x P x H-mm	
MT-ZX-2	Postazione mobile con piano estr.	1150x650x830	
MT-ZX-1/A	Piano aggiuntivo inferiore		
MT-ZX-3	Postazione mobile	850+300x650x830	
MT-ZX-1/A	Piano aggiuntivo inferiore		
MT-X-2	Postazione mobile con piano tast. estraibile - piano intermedio fisso 1 piano ribaltabile SX	800/1100x630x830	
POSTAZIONI MULTIMEDIALI			
MT-X-3	Postazione mobile con piano tast. estraibile - piano intermedio fisso 2 piano ribaltabile DX-SX	800/1400x630x830	
MT-ZX-6	Postazione multimediale mobile	1200x650x830	
POSTAZIONI per ORATORE			
MT - OR	Postazione oratore montata su ruote Piano lavoro H. mm. 105	750 x 700 x 1250	
MT - OR - 2	Piano per tastiera estraibile	IN AGGIUNTA	
MT - OR - 1	Ripiano centrale estraibile		
MT - OR - 50	Mensola Ribaltabile laterale da mm. 350		
			

CODICE	POSTAZIONI per ORATORE	DIMENSIONI L x P x H-mm	
MT-FX-4	Postazione oratore con LCD incassato su ruote	misure da decidere	
POSTAZIONI VERTICALI			
MT-RACK	Postazione verticale per LCD su ruote	750/1100x700x1350	
MT - OR - 50	Mensola Ribaltabile laterale da mm. 350		
LIBRERIE SU RUOTE			
MTL-3	Libreria su ruote bifacciale a 4 scomparti con struttura metallica portante	860x630x900	
MTL-4	Libreria su ruote bifacciale a 6 scomparti con struttura metallica portante	1280x630x900	
MTL-2	Libreria su ruote bifacciale a 9 scomparti con struttura metallica portante	1280x630x1110	
MTL-1	Libreria su ruote bifacciale a 6 scomparti con struttura metallica portante	860x630x1110	
TAVOLI RIUNIONE			
MT-WB-130	Tavolo riunione ovale/rettangolare Coperchio sp. mm. 25 con fascia inf. da 25 mm.	2000 x 1100 x 720	
MT-WB-132	Tavolo riunione ovale/rettangolare Coperchio sp. mm. 25 con fascia inf. da 25 mm.	1800 x 900 x 720	
MT-WB-131	Tavolo riunione rotondo	900 x 900	