

POSTAZIONE P.C. ELETTRIFICATA


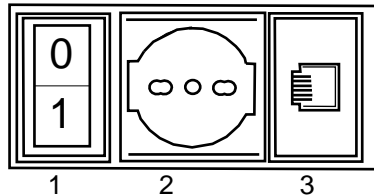
ORDINE MINIMO -4- Postazioni

- A - Fiancata composta da:
 Tubolare laminato a freddo da 35 x 35 x 1,5 mm. sulla parte esterna presenta fascia in lamiera forata-L. 200-con 2 fori passacavi da 60 mm. di diametro - tappo chiusura in materiale plastico.
 Parte interna in lamiera, con apertura superiore e inferiore.
 Verniciata a forno previo processo di sgrassatura e fosfatazione in colore RAL 7035
 Piedini a pavimento tramite bullone incapsulato in materiale plastico antiscivolo a passo 6-8 MA.
- B - Trave canalizzabile speciale montata con bulloni a passo 6 MA alle fiancate, verniciata a forno colore RAL 7035.
- C - Coperchio postazione in bilaminato melaminico IGNIFUGO colore grigio 211.
 (a richiesta variante con laminato plastico 9/10 in colore grigio).

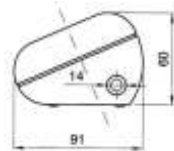
MT-PHL-1 Postazione singola - L. mm. 1000 x 7/800 x H. 740e980
 MT-PHL-2 Postazione singola - L. mm. 1200 x 7/800 x H. 740e980
 MT-PHL-5 Postazione doppia - L. mm. 1400 x 7/800 x H. 740e980
 MT-PHL-6 Postazione doppia - L. mm. 1600 x 7/800 x H. 740e980

CODICI PRESE

CODICE: MT-PX10




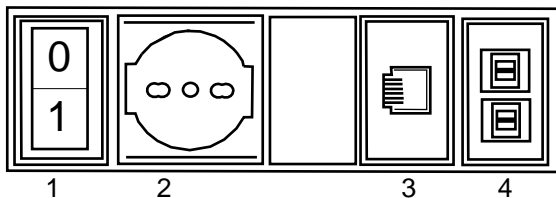
SUPPORTO 4 POSTI



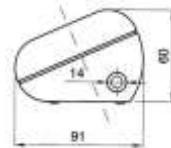
L. mm. 130 x 4 frutti

N.B.
La presa SCHUKO occupa 2 frutti

CODICE: MT-PX15




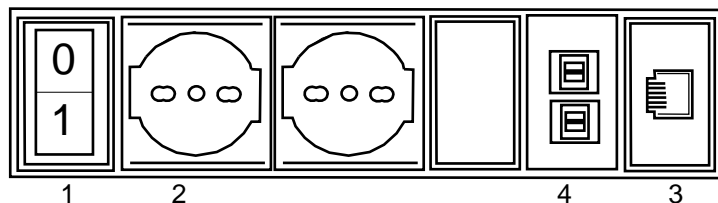
SUPPORTO 6 POSTI



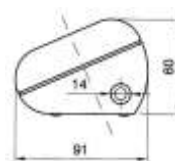
L. mm. 181 x 6 frutti

N.B.
La presa SCHUKO occupa 2 frutti

CODICE: MT-PX20

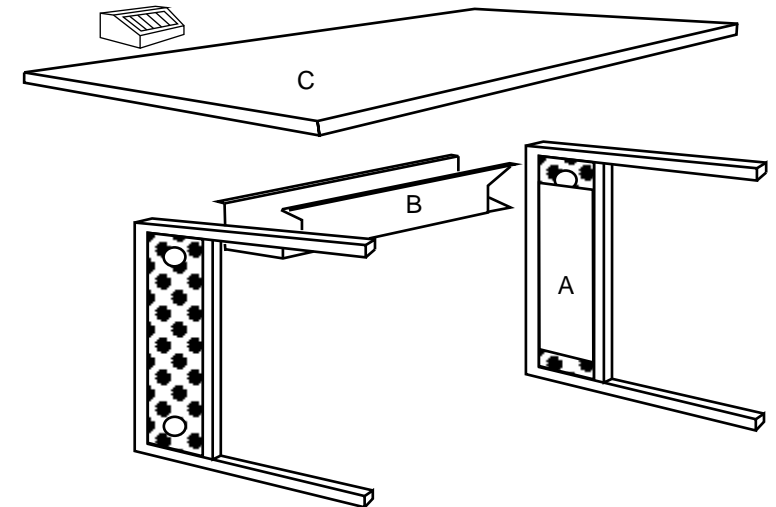


SUPPORTO 4 POSTI



L. mm. 260 x 8 frutti

N.B.
La presa SCHUKO occupa 2 frutti



- 1 - INTERR. BIPOLARE 16/A CON MAGNETO TERMICO E PORTAFUSIBILI INCORPORATO
- 2 - PRESA SCHUKO ITA/TED 16/A BIVALENTE
- 3 - 1 - RJ 45
- 4 - 2 - USB